



















LÉGENDE

 Accès PMR	 Malentendant bienvenus	 Malvoyants bienvenus
   Accès sous condition et/ou limité	   Non accessible	

RANDONNÉES ET SORTIES NATURE*

Désignation et coordonnées	Nbr mini-maxi	Accessibilité
Cap Évasion Nature 12 Rue de Saint Malo 22240 PLURIEN Contact : 06 59 74 87 89	Mini 25 - Maxi 30	   Sur demande : <ul style="list-style-type: none"> Déficience mentale selon le site visité, Malentendant avec traducteur
Cap Évasion Vélo Camping les Salines 11 route de la Ville Boulin 22240 PLURIEN Contact : 07 67 66 00 93	Maxi 15 vélos + possibilité balade commentée sur demande	   Disponible : 1 tandem disponible pour malvoyant + accompagnateur
Globe Totteur's 86 Rue des Moulins 22430 Erquy Contact : 07 65 59 86 41	Mini 1 - Maxi 8	   PMR : selon limitation motrice, pas de siège Malentendant : avec accompagnant traduction
Nord Ouest Allée des acacias 2, Sables d'Or les Pins 22240 FRÉHEL Contact : 02 96 41 52 70	Max 20 VAE 40 VTC 20 rosales familiales 15 rosales 2 adultes + enfants devant	   Possibilité handicap mental/visuel/auditif avec accompagnateur
Centre Équestre de Bellevue Lieu dit Bellevue, Planguenoual 22400 LAMBALLE-ARMOR Contact : 06 76 84 64 26	Maxi 8 (stage/rando)	   Accueil personnalisé sur les 4 familles de handicap, attelage pour promenade si pas de possibilité de montée
Centre Équestre de la Jeannette La Jeannette 22370 PLÉNEUF-VAL-ANDRÉ Contact : 06 38 15 12 77	Maxi 6	   Accueil des 4 familles de handicap avec accompagnateur
Lamballe Équitation La Poterie, Rabine des Portes 22400 LAMBALLE-ARMOR Contact : 02 96 31 92 92 - 06 64 22 62 87	Maxi 8	   Accueil de personnes en situation de déficience mentale également

*sur indication des prestataires



Cap d'Erquy - Val-André|Tourisme



@capderquyvalandre







capderquy-valandre.com

LÉGENDE

 Accès PMR

 Malentendant bienvenus

 Malvoyants bienvenus








   Accès sous condition et/ou limité

   Non accessible

Désignation et coordonnées

Nbr mini-maxi

Accessibilité

<p>Écurie de la Cassoire La Cassoire 22400 LANDÉHEN Contact : 02 96 30 39 91 - 06 63 06 96 21</p>	<p>Maxi 30</p>	<p>   Sur demande déficience mentale avec accompagnateur</p>
<p>Sables d'Or Équitation Les Cognets 22240 PLURIEN Contact : 06 09 95 38 89</p>	<p>Rando Maxi 12 Équi-coaching Maxi 30</p>	<p>   Malvoyants : possibilité d'accompagnement Personnel formé à l'accueil de personne en situation de déficience mentale</p>
<p>Korrig'âne Ferme de la Cidrerie de la Baie Planguenoual 16 Saint Plestan 2240 LAMBALLE-ARMOR Contact : 02 96 93 89 82 - 06 71 19 35 29</p>	<p>Mini 1 - Max 13 (ânes à réserver en avance)</p>	<p>   Randonnée avec des ânes, peut être lente mais d'une distance importante. Les ânes ne sont pas chevauchés.</p>
<p>Station Sport Nature Rue du Bocage 22270 JUGON-LES-LACS Contact : 02 96 31 67 04</p>	<p>Mini 1 - Maxi environ 30 en encadrement (3 moniteurs) Max autonome selon disponibilité location de vélo</p>	<p>   Location de Vélo en encadrement, sur demande</p>
<p>Randonnées en libre accès</p>	<p>À retrouver à la page "randonner" de la rubrique "Je prépare mon séjour"</p>	<p>   Certaines randonnées de la Destination sont accessibles PMR. Malvoyant : préférez avec accompagnateur</p>

